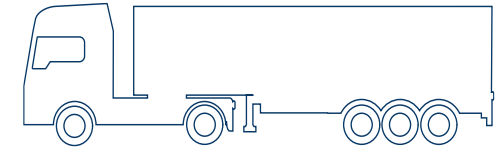



An aerial view of an electric vehicle charging station. The station features several charging bays with charging stations and power cabinets. A central text box is overlaid on the image. In the background, there are trees, a road, and a building. To the right, there are flags for 'cec mobility' and 'agrowe2'.

Schritt-für-Schritt-Anleitung:
Registrierung im cec-mobility Portal (cmP)



EINFÜHRUNG



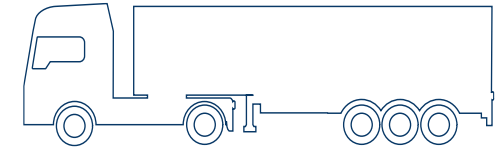

Diese Anleitung dient der **Registrierung** Ihres cec-mobility- Accounts.

Bitte öffnen Sie folgenden Link:

<https://cec-mobility.evc-net.com/>



SCHRITT 1



- a. Nach erfolgreichem Öffnen des Links klicken Sie als nächstes auf den Reiter **„Registrieren“**
 - i. Klicken Sie nun auf den Unterpunkt **„Einzelperson“**



SCHRITT 2



a. Geben Sie im Unterabschnitt **'Ihre persönlichen Daten'** folgende Details ein:

PFLICHT

- i. Anrede
- ii. Vor- und Nachname
- iii. Straße, Hausnummer und Zusätze
- iv. Postleitzahl & Ort
- v. Land
- vi. E-Mail-Adresse, Wiederholung der E-Mail-Adresse

i. Kfz-Kennzeichen

Auch wenn es sich nicht um ein Pflichtfeld handelt, geben Sie bitte Ihr Kfz-Kennzeichen mit an.

OPTIONAL

- i. Kundenreferenz
- ii. Kostenstelle
- iii. Kunde
- iv. Telefon
- v. Mobiltelefon

2

Ihre persönlichen Daten

Anrede *	<input checked="" type="radio"/> Herr <input type="radio"/> Frau
Vorname *	<input type="text"/>
Nachname *	<input type="text"/>
Strasse *	<input type="text"/>
Hausnummer + Zusatz *	<input type="text"/> <input type="text"/> Ext.
Postleitzahl *	<input type="text"/>
Ort *	<input type="text"/>
Land *	<input type="text" value="Deutschland"/>
Zeitzone	<input type="text" value="Europe/Berlin"/>
Kundenreferenz	<input type="text"/>
Kfz-Kennzeichen	<input type="text"/>
Kostenstelle Kunde	<input type="text"/>
Telefon	<input type="text"/>
Mobiltelefon	<input type="text"/>
E-Mail-Adresse *	<input type="text"/>
Wiederholen Sie die E-Mail-Adresse *	<input type="text"/>



SCHRITT 3



- a. Im Unterabschnitt **‘Rechnungsdetails’**
 - i. Aktivieren Sie das Kontrollkästchen, falls sich Ihre Rechnungsdetails von den oben angegebenen Daten unterscheiden.

- b. Im Unterabschnitt **‘Haben Sie bereits eine Karte?’**
 - i. Wählen Sie bitte **‘Nein, ich habe noch keine Karte. Bitte schicken Sie mir eine Karte an die oben genannte Adresse’**.

Die Karte wird Ihnen automatisiert im weiteren Abwicklungsprozess gegen eine Bearbeitungsgebühr von **25 €** (inkl. 10 € Pfand für die Karte) zugesendet.

A screenshot of a web form. At the top left, there is a blue circle containing the number '3'. Below it, the section is titled 'Rechnungsdetails'. There is a checkbox with the text 'Die Rechnungsdetails unterscheiden sich von den hier oben angegebenen Daten.' Below this is a horizontal separator line. The next section is titled 'Haben Sie bereits eine Karte?'. There are three radio button options: 'Nein, ich brauche keine Karte.', 'Nein, ich habe noch keine Karte. Bitte schicken Sie mir eine Karte an die oben genannte Adresse.', and 'Ja, ich habe bereits eine Karte.'. A yellow arrow points to the second radio button, which is selected.

SCHRITT 4



a. Zunächst werden Sie im Unterabschnitt **‘SEPA-Einzugsermächtigung’** daraufhin gewiesen, dass Ihre Ladetransaktionen und mögliche monatliche Abonnementgebühren einmal monatlich per Lastschrift eingezogen werden.

b. Geben Sie nun folgende Details ein:

PFLICHT

- i. IBAN
- ii. Name des Kontoinhabers

OPTIONAL

- i. BIC

Sollten Sie ein europäisches Konto besitzen, bitte keine BIC eingeben.

c. Aktivieren Sie das Kontrollkästchen, wenn Sie einer automatischen Lastschrift zustimmen.

Sollten Sie einer automatischen Lastschrift nicht zustimmen, wird Ihnen monatlich eine Rechnung mit einem Zahlungsziel von 14 Tagen zugestellt.

4

SEPA-Einzugsermächtigung

Ihre Ladetransaktionen und mögliche monatliche Abonnementgebühren werden einmal monatlich per Lastschrift eingezogen. Rechnungslegung und die Lastschriften kümmern:

Name	Threeforce B.V.
Strasse	Zeemanstraat 11
Postleitzahl	3016 CN
Ort	Rotterdam
Land	Niederlande
Zahlungsempfänger-ID	NL4822243608190000
Kennzeichen Einzugsermächtigung	77HUKYY3564XO

Durch die Erteilung der Einzugsermächtigung stimmen Sie zu, dass:

- Threeforce B.V. Lastschriftanfragen für die Begleichung von Rechnungen an Ihre Bank sendet.
- Ihre Bank den Einzug dieser Lastschriftanfragen gemäß dem Auftrag von Threeforce B.V. genehmigt.

Wenn Sie mit dieser Abbuchung nicht einverstanden sind, haben Sie das Recht diese zurückzuziehen. Nehmen Sie hierzu innerhalb von acht auf. Fragen Sie Ihre Bank nach den Endnutzerbedingungen.

Sie erhalten Ihre Rechnung monatlich um den 13. des Monats. Threeforce B.V. wird den Betrag von Ihrem Konto am 24. des Monats oder am darauffolger

IBAN *

BIC

Name des Kontoinhabers *

Ja, ich stimme einer automatischen Lastschrift zu.



SCHRITT 5



- a. Im Unterabschnitt **‘Anmerkungen’**
 - i. Hinterlegen Sie hier die **offizielle Firmenbezeichnung** Ihres Arbeitgebers.

Damit Ihr Mitarbeiteraccount Ihrem Unternehmen zugewiesen werden kann, müssen Sie dieses Feld befüllen.

- b. Im Unterabschnitt **‘Endnutzerbedingungen’**
 - i. Akzeptieren Sie die ‘End-user agreements’
 - ii. Akzeptieren Sie den Datenschutz
 - iii. Der Newsletter ist eine freiwillige Angabe Ihrerseits
- c. Klicken Sie nun auf **‘Registrieren’**
- d. Sobald Sie die Daten erfolgreich abgesendet haben, erhalten Sie eine E-Mail, um die Registrierung abzuschließen. Bitte klicken Sie auf den in der E-Mail enthaltenen Link.

A screenshot of a registration form. At the top left, a blue circle with the number '5' is annotated with a yellow arrow pointing to a large empty text box. Below this box is a section titled 'Endnutzerbedingungen' containing a paragraph of text and two checkboxes. The first checkbox is labeled 'Ja, ich möchte den Newsletter erhalten.' The second and third checkboxes are labeled 'I have read and agree to the terms and conditions included in the End-user agreements' and 'I have read and agree to the terms of processing of my personal data included in the Datenschutz' respectively. Both of these checkboxes are annotated with yellow arrows.

Account erfolgreich angelegt!

